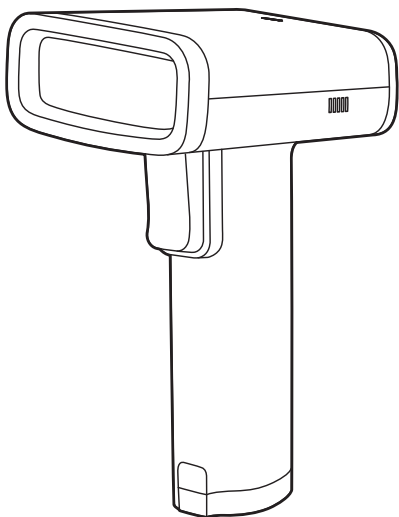


deli得力

# 使用说明书

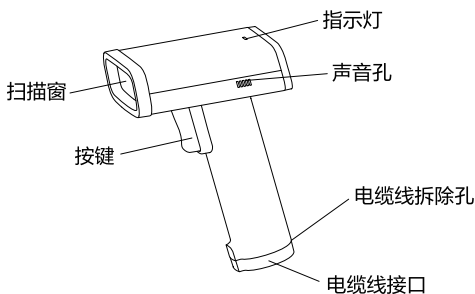
二维条码扫描器 No.14970





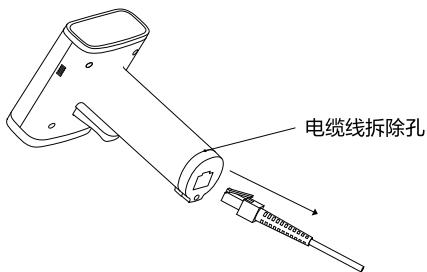
## 二 部件说明

---



## 三 电缆线的移除

---



移除电缆线的方法如下：

1. 找到条码扫描器上靠下方的电缆线拆除孔（如上图所示）
2. 将一根回形针类的细针插入小孔，并用力按压回形针，同时轻轻拉动电缆线，使其从条码扫描器接口中脱出。



## 七 解码声音设置

---

开启解码成功提示

## 十二 简易保养方法

---

扫描图





超过保修期限的产品。  
不能提供购买发票或者有效凭证者。  
外观因使用而自





