

审核


审核

审核

deli得力

使用说明书

碎纸机



No.9904N

感谢您购买本公司产品，其功能设计适合个人和部门级办公使用。我们相信，系列碎纸机的碎纸能力和保密程度将使您在处理文件时得心应手。

为了正确使用该产品，并防止给您及他人带来危害和财产损失，使用前请仔细阅读本手册。

产品中有害物质的名称及含量

部件名称	铅(Pb)	汞(Hg)	镉(Cd)	六价铬(Cr(VI))	多溴联苯(PBB)	多溴二苯醚(PBDE)
外壳	○	○	○	○	×	×
纸屑桶	○	○	○	○	×	×
电机	×	○	○	○	○	○
机芯	○	○	○	○	○	○
线材	○	○	○	○	○	○
电路板	×	○	○	○	○	○

本表格依据SJ/T11364的规定编制

○:表示该有害物质在该部件所有均质材料中的含量均在GB/T 26572规定的限量要求以下

×:表示该有害物质至少在该部件的某一均质材料中的含量超出GB/T 26572规定的限量要求(由于技术或经济的原因暂时无法实现替代和减量化)

1 警告注意事项



请将本机放置在平稳的地方，请注意不要翻倒。
(以免机器摔伤出现故障而不能正常使用。)



危险，请勿以任何方式自行分解、改造、修理机器。
(以免造成触电或意外受伤。)



危险，请勿湿手操作电源插头。
(以免造成触电或意外受伤。)



倒粉碎物、移纸或在一段时间不使用该机器时，请拔下插头，切断电源。
(以免引起火灾或触电。)



请勿向本机泼水。(以免引起火灾或触电。)



请勿在加热或制冷的机器旁，高温多湿，布满灰尘的地方使用。



2 装箱清单

拆开包装箱后，请检查产品外观是否完好无损，清点所有配件。如有缺损，请与经销商联系！

序号	名称	数量	备注
1	碎纸机	1台	
2	使用说明书	1本	
3	脚轮	4个	

3 产品规格

货号	9904N
额定电压	AC220V/50Hz
额定功率 (W)	240
碎纸类型	段状
碎纸效果 (mm)	4 × 30
能否碎光盘	不能碎光盘
碎纸能力 (70g, A4) (张)	12
碎纸速度 (m/min)	> 1.8
入纸口宽度 (mm)	220
纸屑桶容量 (L)	20
机器外形尺寸 (mm)	350 × 220 × 150
噪音 (dB)	70
机器净重 (kg)	5.10
测试速度 (m/min)	1.9

*测试数据为得力实验室所得，测试环境及工具的改交可能会导致结果偏差。

4 保养方法

1. 保养前，必须拔掉电源插头；
2. 保养维护只限机器外部零件的清理；
3. 清洁外部时，注意不要让水滴入机器内部。

注：清洁机器外壳时，要用软布沾上软性肥皂水或清洁剂轻轻擦拭，注意擦拭布不可掉入进纸口内，且不可使用汽油、苯类、稀释剂等有机溶剂和去污粉。

5 产品外形结构及名称

1. 反转

2.  颜色校准

3. 拉手

4. 可视窗口

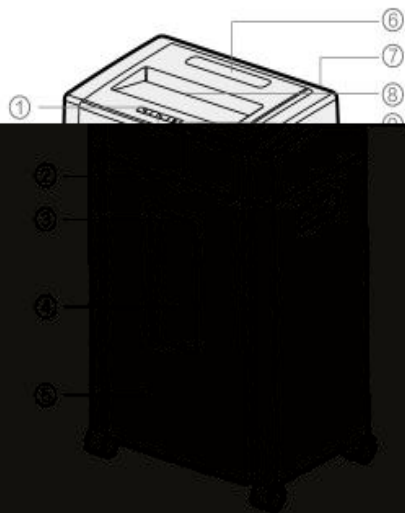
5. 纸屑槽

6. 光盘口

7. 电源开关 

8. 进纸口


9. 正转



图示仅供参考
具体以实物为准（不同型号形状不同）

6 使用说明

1. 对原型的颜色进行识别，按顶部 



7 常见故障分析及排除

故障现象	故障原因分析	故障排除方法
	电源插头未插好, 无电源	插好电源

故障状况用上述方法不能排除时, 请立即停止使用, 并切断电源, 通知服务单位进行处理, 切勿擅自拆卸!

注: 当您的机器
本公司当

8 回收

请务必将
理不受控制并

的电子产品及包装材料送交到专门的回收点, 这样可以防止废弃物处
力推动材料回收。

产品保修卡

感谢您购买本公司的产品，为确保用户利益，凡购买本公司产品用户，如果产品因质量问题发生故障，可以凭发票和保修卡与当地的经销商或特约维修站联系。

保修须知：

1. 自用户购买之日起一年内，在正常使用的前提下故障时，由本公司根据故障情况提供免费保修、零部件更换等服务；
2. 此保修卡与购机发票是本公司向用户提供的售后服务凭证。此卡的保修期限为一年，自2008年1月1日起实施，逾期无效。

请妥善保管此卡，遗失不补。

全国服务热线：400-185-0555

购货日期：____年__月__日

商品信息	商品名称			出厂编号		
	商品型号			生产日期		
客户信息	单位名称				联系人	
	地址				联系电话	
销售信息	销售商名称				联系人	
	地址				联系电话	
	销售日期				发票号码	
故障状况	维修结果	客户签字	维修人签字	日期		

姓名：_____
电话：_____
地址：_____

经销商名称：_____

经销商地址：_____ 电话：_____
经销商电话：_____ 传真：_____

经销商名称：_____ 地址：_____

销售信息	地址	联系电话
	销售商名称	联系人
	地址	联系电话
销售日期	发票号码	

维修记录	故障状况	维修结果	客户签字	维修人签字	日期

特别申明:

此说明书已经过严格仔细的检查和审核,但仍不排除有文字拼写及技术的疏忽和错误。对于此类疏忽和错误将于新版说明书中修正且不另行通知。此说明书版权归本公司所有,任何其他单位和个人不得修改。

合格证

检验员: _____

生产日期: _____

得力集团有限公司

保留各用