

deli得力

使用说明书

过塑机 No.GQ406



感谢您购买得力公司生产的过塑机。同时敬请使用本公司的产品时(商标名为Deli) 您将照片过塑后, 表面光滑、外观漂亮, 而且具有防水耐磨损。但是巨塑封后将难以开封, 故请务必注意。

为了正确使用该产品, 并防止给您及他人带来危害和财产损失, 请仔细阅读本手册。

1 使用时注意事项



危险, 请勿让儿童使用。
※以免造成伤害。



危险, 请勿在机器工作时, 用手触摸机器出膜口。
※以免造成伤害。



警告: 热零部件! 触摸该零部件时会烫伤手指, 关闭电源后等待半小时才能触摸零部件。



危险, 请勿以任何方式自行分解改造修理机器。
※以免造成触电或意外受伤。万一出现物品卷入机内能故障时, 请拔下电源插头, 然后联系销售网点或售后服务中心, 并请听从其指示行事。



危险, 切勿向本机泼水。
※以免造成火灾或触电。



危险, 请勿湿手操作本机器。
※以免造成触电或意外受伤。



与本产品无关的任何物品塞入设备



机器在运作时请勿将



电源线, 请勿在电线上放置重物。



危险, 请勿损伤或破坏电源线, 以免引起火灾或触电。



异常情况时, 请立即切断电源, 终止使用。



万一发生冒烟或有异味时, 请立即切断电源, 以免引起火灾或触电。



电源插头。



移动机器时, 请务必拔



电源插头, 并安全取出



三电插头, 并安全取出




参考随附文档中的文本。



只适用于室内使用。




这款电器带有WEEE标志(废弃电器和电子设备)， 在其生命周期结束时，不应与家庭垃圾一起处理，而应在回收中心处理。废物的回收利用有助于保护我们的环境。



中华人民共和国颁布的《电子信息产品污染标志与能效标识管理办法》规定，标志内的数字代表在正常使用状态下的电子电气产品的环保使用期限。

2 安全使用说明 (为保证使用安全，请务必遵守下列注意事项)

安放场所 (1) 请勿放在潮湿及靠近空调排风口的地方，以免电线绝缘失灵出现漏电等危险事故。

(2) 请将机器安放平稳。并在密封机 周围留出足够的空间。

(3) 请勿在机器上放置物品。

维护保养 我们建议您使用本公司的大袋，如使用其他品牌或质量不好的大袋，有可能引发火灾或触电。

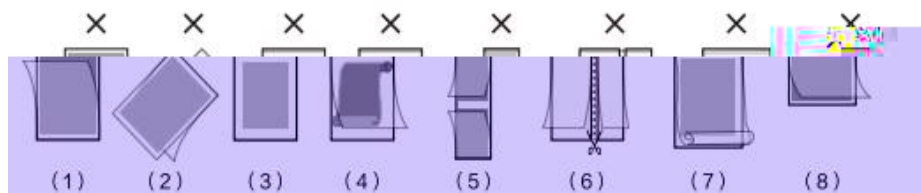
长时间使用同一袋会对极大增加产品的使用寿命。请参见。

请参见 以了解如何获得最佳使用效果。如需了解更多信息，

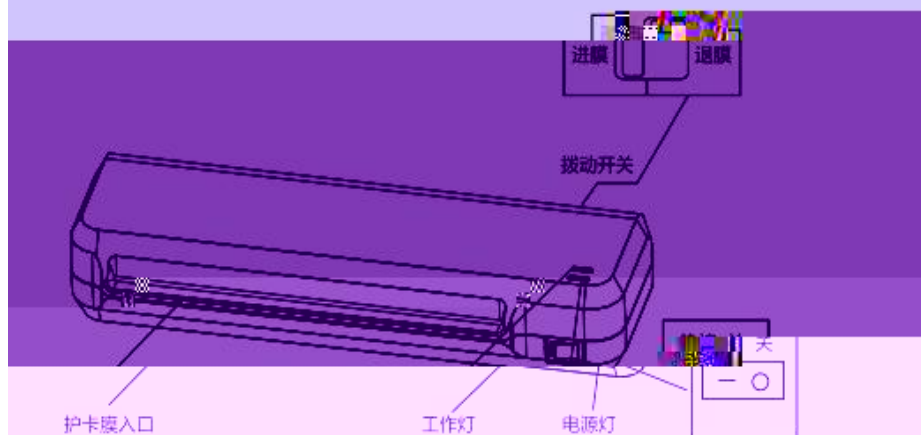
3 过塑方法

请勿使用以下过塑方法：

- | | |
|------------------------|------------------|
| (1) 从护卡膜的开口侧放入使用 | (5) 前后膜连接使用 |
| (2) 将护卡膜斜放放入使用 | (6) 把膜剪开使用 |
| (3) 原稿跟膜规格不符，护卡膜空余部分太多 | (7) 用已变形的护卡膜进行过塑 |
| (4) 原稿自身波浪形形成卷曲状态 | (8) 过塑件长度小于65mm |



4 产品结构及外形名称



5 塑封操作说明

■ **开机:** 接通电源线, 打开电源开关, 电源灯亮红色

■ **过热塑膜:** 采用热塑封的护卡膜 (70mic-100mic)

1. 选择合适护卡膜的厚度规格。
2. 机器预热4分钟左右, 当绿灯长亮时, 可正常过塑。
3. 若过塑件斜放、卡件, 需退出时, 拨动开关至退膜键, 把文件从入口处拉出。

6 保养与维护

1. **胶辊清洁:** 过塑机长期使用后, 胶辊上会粘上熔融的塑料残渣, 易导致护卡膜卷入机器内, 而且这些塑料残渣一旦凝固会很难清除, 因此请及时清除。
清洁步骤: 请将日历, 商品目录等中等厚度的纸张, 以不夹护卡膜的方式, 用最高档温度过塑数次, 即可实现机器清洁。
2. 机器长时间停机不用时, 请用合适的罩子将整机罩住以防灰尘。

7 装箱清单

- 1.产品×1
- 2.说明书×1

8 技术参数

最大过塑宽度	230mm (A4幅面)
额定功率	265W
额定电压	220V~/50Hz
过塑范围	70mic-100mic
最大过塑厚度	≤0.5mm (包含护卡膜厚度)
过塑速度	220mm/min
预热时间	约4min
产品尺寸	330mm×109mm×100mm

产品中有害物质的名称及含量

部件名称	铅(Pb)	汞(Hg)	镉(Cd)	六价铬(Cr(VI))	多溴联苯(PBB)	多溴二苯醚(PBDE)
外壳	○	○	○	○	○	○
电机	√	○	○	○	○	○
机芯	○	○	○	○	○	○
线材	√	○	○	○	○	○
电路板	√	○	○	○	○	○
油墨	○	○	○	○	○	○
包装材料	○	○	○	○	○	○

本表格依据SJ/T11364的规定编制

○:表示该有害物质在该部件所有均质材料中的含量均在GB/T 26572规定的限量要求以下
√:表示该有害物质至少在该部件的某一均质材料中的含量超出GB/T 26572规定的限量要求
注:由于技术或经济的原因,部分有害物质不能去除


产品保修卡

感谢您购买本公司的产品，为确保用户利益，凡购买本公司产品的用户，如果产品因质量问题发生故障，可以凭发票和保修卡与当地的经销商或特约维修站联系。

保修须知：

1. 自用户购买之日起一年内，在正常使用的情况下故障时，由本公司根据故障情况提供免费保修、零部件更换等服务；
2. 此保修卡与购机发票是本公司向客户提供售后服务的凭证，此卡须详细填写下列表格，并经经销商加盖公章后方有效；
3. 属于下列情况之一的，不实行免费保修服务，需要收费维修：
 - (1) 超过保修有效期限的；
 - (2) 未按产品使用说明书的要求使用、维护或保管不当而造成损坏的；
 - (3) 未经本公司允许，擅自对产品进行拆卸、修理、改装而造成的故障、损伤；
 - (4) 因不可抗力

特别申明:

 已经过严格仔细的检查和审核,但仍不排除有文字拼写及技术的疏忽和错误。对于此类疏忽和错误将于新版说明书中修正且不另行通知。此说明书版权归本公司所有,任何其他单位和个人不得修改。

合格证

检验员: _____

生产日期: _____

得力集团有限公司

DELI GROUP CO., LTD.

地址:浙江省宁波市宁海县得力工业园

全国服务热线: 400-185-0555

[Http://www.nbdeli.com](http://www.nbdeli.com)

MADE IN CHINA



01

保留备用

版本: 1.0

日期: 2024年6月